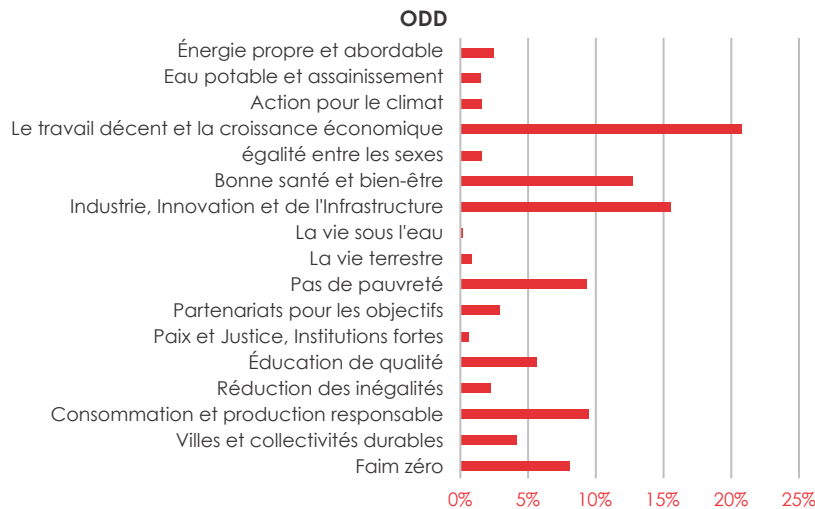
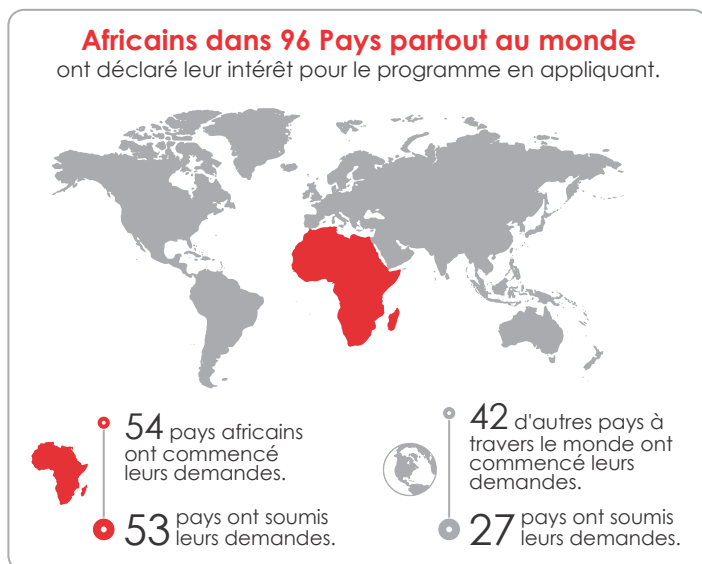




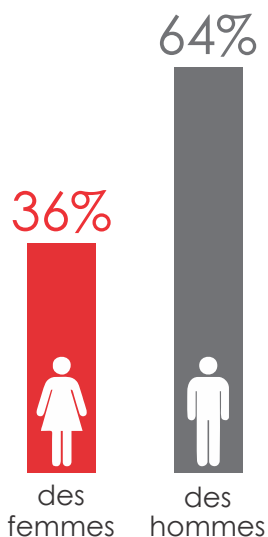
■ OBJECTIFS DE DÉVELOPPEMENT DURABLE – REPRÉSENTATION PAR SECTEUR



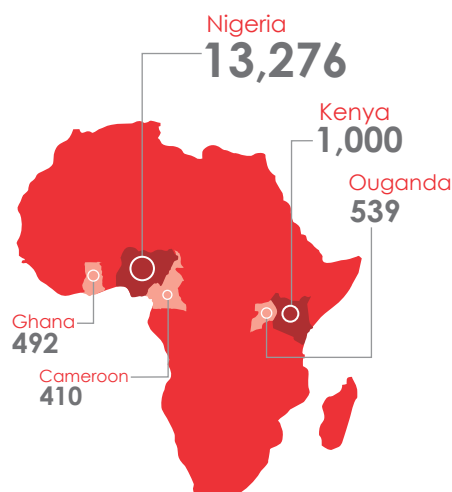
■ LA DÉMOGRAPHIE GLOBALE DES DEMANDES



■ RÉPARTITION SELON LE SEXE



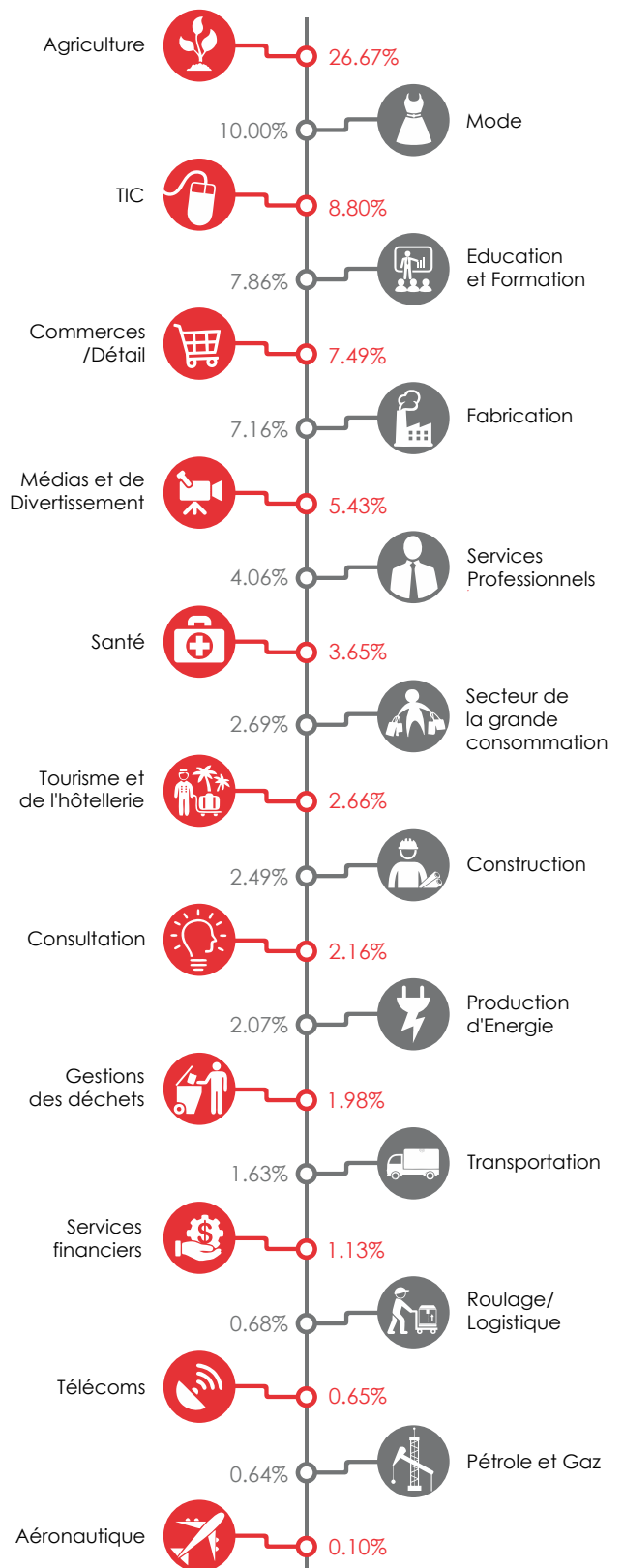
■ CINQ PREMIERS PAYS SELON LE NOMBRE D'APPLICATIONS



■ REPRÉSENTATION DES SECTEURS PARMIS LES CANDIDATS

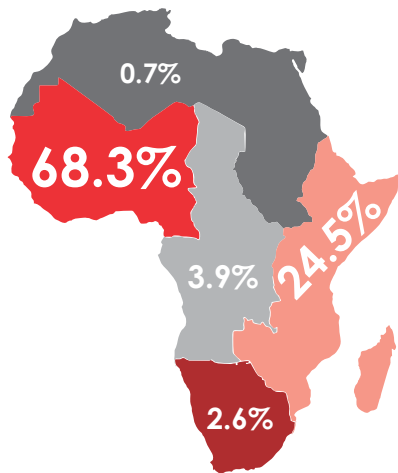
Agriculture arrive en tête des secteurs avec 26.67%; beaucoup parmi eux s'engagent dans l'industrie de la volaille et la pisciculture.

La **mode** et la **Technologie de l'Information et de la Communication**, suivent et prennent la deuxième et troisième place, avec 10% et 8.8% respectivement.





■ RÉPARTITION DES SÉLECTIONNÉS 1.000 CANDIDATS TEEP PAR RÉGION



Afrique de l'Ouest 68.3%		
Nigeria	591	59.1%
Ghana	45	4.5%
Cote D'Ivoire	18	1.8%
Sénégal	6	0.6%
Niger	4	0.4%
Bénin	4	0.4%
Gambie	3	0.3%
Burkina Faso	3	0.3%
Liberia	2	0.2%
Cape Verde	1	0.1%
Togo	1	0.1%
Guinée	1	0.1%
Sierra Leone	1	0.1%
Mali	1	0.1%
Mauritanie	1	0.1%
Guinée-Bissau	1	0.1%

Afrique de l'Est 24.5%		
Kenya	75	7.5%
Ouganda	64	6.4%
Éthiopie	21	2.1%
Rwanda	20	2.0%
Zimbabwe	14	1.4%
Tanzanie, U.R.	13	1.3%
Malawi	9	0.9%
Burundi	8	0.8%
Zambie	8	0.8%
Madagascar	3	0.3%
Mauritius	3	0.3%
Djibouti	2	0.2%
Somalie	2	0.2%
Seychelles	1	0.1%
Comoros	1	0.1%
Mozambique	1	0.1%

Afrique Centrale 3.9%		
Cameroon	25	2.5%
Gabon	5	0.5%
Congo, DR	3	0.3%
Angola	1	0.1%
Guinée Equatoriale	1	0.1%
Rép. centrafricaine	1	0.1%
Saotome et Principe	1	0.1%
Chad	1	0.1%
Congo	1	0.1%

Afrique du Sud 2.6%		
Afrique du Sud	18	1.8%
Botswana	4	0.4%
Namibie	2	0.2%
Swaziland	1	0.1%
Lesotho	1	0.1%

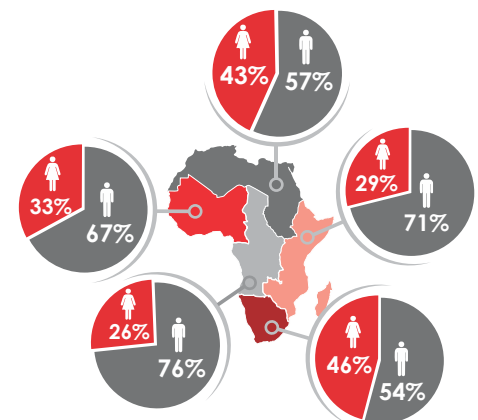
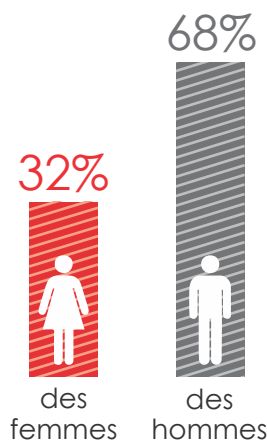
Afrique du Nord 0.7%		
Algérie	1	0.1%
Soudan	1	0.1%
Soudan de Sud	1	0.1%
Egypt	1	0.1%
Tunisie	1	0.1%
Libyan Arab J.	1	0.1%
Maroc	1	0.1%

Cinquante-trois pays africains sont représentés au cadre des candidats finals, et le Nigeria fait 59%. Les régions les plus hautes représentations sont de l'Ouest (68%) et de l'Est (25%) en Afrique.

■ RÉPARTITION SELON LE SEXE

Trente-deux pourcent (32%) de mille candidats finalistes choisis sont des femmes.

Dans quinze (15) pays, Il y avait un ratio femme-homme plus haute parmi de mille candidats finalistes : Algérie, Angola, Burkina Faso, Botswana, Cape Verde, Tchad, Comoros, Congo, Gabon, Gambie, Madagascar, Maroc, Sénégal, Sierra Leone et Soudan du Sud.



■ LA DISTRIBUTION SECTORIELLE PARMI LES MILLE CANDIDATS FINALISTES CHOISIS

